

H70C4五国语说明书

版本:1.0

成型尺寸:105×145 (mm)

材质:80G书页纸

工艺:单色印刷

折叠方式:骑马订

页数:36页





User Manual

Model: H70C4

Govee Christmas String Lights 2

English	01
Deutsch	07
Français	12
Español	17
Italiano	22

Safety Instructions

READ AND FOLLOW ALL SAFETY INSTRUCTIONS

- The power adapter can be used outdoors but cannot be rinsed or immersed in water. It is recommended to place the power adapter within a watertight box.
- This product is rated as IP65 Waterproof. It can be used outdoors but cannot be immersed in water.
- Do not leave the children alone with the product. It might wrap around a child's neck and cause suffocation.
- Do not allow children to assemble and install this product without adult supervision.
- Avoid installing this product near major heat sources.
- External dimmers cannot be used with this product.
- Use this product with the provided power adapter only.
- The operating temperature should be within -20°C to 40°C (-4°F to 104°F).
- Do not use seasonal products outdoors unless marked suitable for indoor and outdoor use. When products are used in outdoor applications, connect the product to a Ground Fault Circuit Interrupting (GFCI) outlet. If one is not provided, contact a qualified electrician for proper installation.
- This seasonal use product is not intended for permanent installation or use.
- Do not mount or place near gas or electric heaters, fireplaces, candles or other similar sources of heat.
- Do not secure the wiring of the product with staples or nails, or place on sharp hooks or nails.
- Do not let lamps rest on the supply cord or on any wire.
- Unplug the product when leaving the house, or when retiring for the night, or if left unattended.
- This is an electric product – not a toy! To avoid risk of fire, burns, personal injury and electric shock it should not be played with or placed where small children can reach it.
- Do not use this product for other than its intended use.
- Do not hang ornaments or other objects from cord, wire, or light string.
- Do not cover the product with cloth, paper or any material not part of the product when in use.

- Do not close doors or windows on the product or extension cords as this may damage the wire insulation.
- Read and follow all instructions that are on the product or provided with the product.

SAVE THESE INSTRUCTIONS

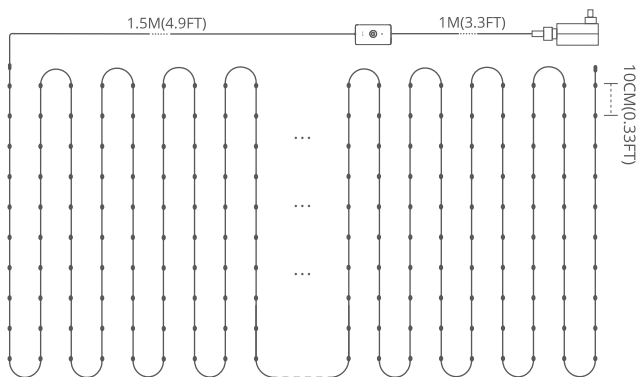
Introduction

Thanks for choosing Govee Christmas String Lights 2. Govee Uni-IC Control technology enables individual lamp bead control to provide a multitude of lighting effects. The RGB lights enhance the ambiance for holidays such as Christmas, as well as other events, while the warm white light is for leisure time. In addition, this string light is IP65 waterproof and has a -20°C cold resistance, making it ideal for indoor and outdoor use.

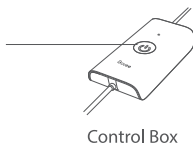
What You Get

Item	Quantity
String Light	1
Power Adapter	1
User Manual	1
Service Card	1

At a Glance

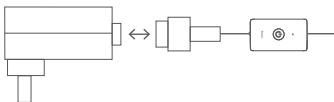


- Press to turn on or off.
- Press and hold for 5 seconds to reset.



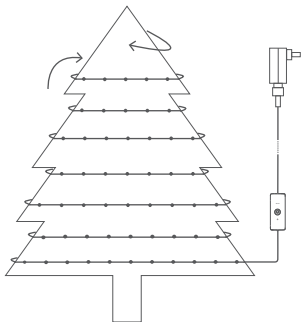
Installing Your Device

1. Connect the control box to the power adapter.



2. Take the string lights, fix it at the bottom then wrap around the branches from the bottom to the top.

3. Plug into power.



Pairing Your Light with Govee Home App

What You Need

- A Wi-Fi router supporting the 2.4GHz and 802.11 b/g/n bands. 5GHz is not supported.
- A smartphone or tablet running iOS or Android.



- 1 Download Govee Home app from the App Store (iOS devices) or Google Play (Android devices).
- 2 Turn on your smartphone's Bluetooth.
- 3 Open the app, tap the "+" icon in the top right corner and search for "H70C4".
- 4 Tap the device icon and follow the on-screen instructions to complete pairing.

Specifications

Power Input (Adapter)	200-240VAC 50/60Hz
Power Input (String Light)	5VDC 3A
Power Cord Length	8.2ft/2.5m (Including Control Box)
String Light Length	66ft/20m
Light Color	RGBW
Waterproof	Control Box (IP65) String Light (IP65)

Troubleshooting

❶ Fails to connect to Wi-Fi.

- Make sure the distance between the device and the router is less than 100ft.
- Keep as few obstructions (e.g. wall, windows) as possible between the device and the router.
- Make sure the Wi-Fi name and the password you entered is correct.
- Make sure the Wi-Fi you connect to is 2.4GHz. 5GHz is not supported.

❷ Lost Wi-Fi connection./Cannot use the device with app.

- Make sure your home Wi-Fi works well.
- Check whether the Wi-Fi password has been modified.
- Keep as few obstructions (e.g. wall, windows) as possible between the device and the router.
- Check whether the device has connected to Wi-Fi .

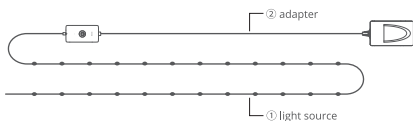
If the device is not connected to Wi-Fi, please re-connect the device to Wi-Fi as mentioned above.

❸ Cannot pair or connect with Alexa or Google Assistant.

- Ensure the stability of the Wi-Fi connection.
- Go to the app's Settings page and follow the instructions under "User Guide" to pair the device again.

- 4 The synchronization effect for Music Mode does not work properly.
 - a. Ensure the control box is close to the music source, which will help the mic pick up sounds better.
- 5 Can multiple users control one device?
 - a. Each device can only be controlled by one account.
 - b. If multiple users want to control the same device, ensure they are using the same account.

Disassembly Tip:



The product is divided into two parts: (1) a light source and (2) an adapter. By detaching the output terminal of the adapter, you can easily remove the light source or the adapter.

Customer Service

 Warranty: 12-Month Limited Warranty

 Support: Lifetime Technical Support

 Email: support@govee.com

 Official Website: www.govee.com

 @Govee  @govee_official  @govee.official

 @Goveeofficial  @Govee.smarthome

Sicherheitshinweise

- Das Netzteil kann im Freien verwendet werden, darf aber nicht gespült oder in Wasser getaucht werden. Es wird empfohlen, das Netzteil in einer wasserdichten Box zu verstauen.
- Dieses Produkt ist gemäß IP65 wasserdicht. Sie können im Freien verwendet werden, dürfen aber nicht in Wasser eingetaucht werden.
- Lassen Sie Kinder mit dem Produkt nicht allein. Es könnte sich um den Hals des Kindes wickeln und zum Ersticken führen.
- Erlauben Sie Kindern nicht, dieses Produkt ohne Aufsicht eines Erwachsenen zusammenzubauen und zu installieren.
- Vermeiden Sie die Installation dieses Produkts in der Nähe großer Wärmequellen.
- Externe Dimmer können mit diesem Produkt nicht verwendet werden.
- Verwenden Sie dieses Produkt nur mit dem mitgelieferten Netzadapter.
- VORSICHT - Das Produkt ist kein Spielzeug. Kinder und Menschen mit Behinderungen sollten es unter Aufsicht von Erwachsenen benutzen.

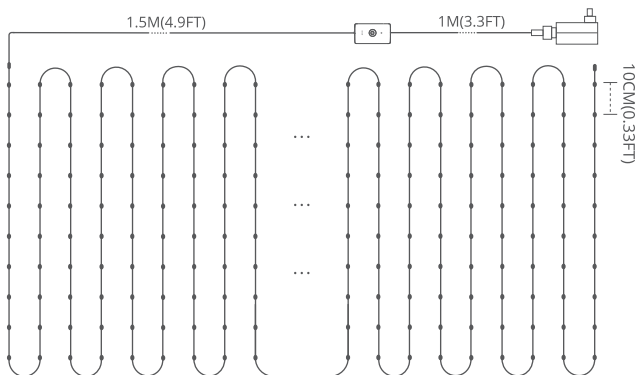
Einführung

Danke, dass Sie sich für Govee Christmas String Lights 2 entschieden haben. Die Govee Uni-IC Control-Technologie ermöglicht die individuelle Lichtperlensteuerung, um eine Vielzahl von Lichteffekten zu erzielen. Die RGB-Leuchten verbessern das Ambiente für Feiertage wie Weihnachten sowie andere Veranstaltungen, während das warmweiße Licht für die Freizeit gedacht ist. Darüber hinaus ist diese Lichterkette nach IP65 wasserdicht und hat eine Kältebeständigkeit von -20 °C, wodurch sie sich ideal für den Innen- und den Außenbereich eignet.

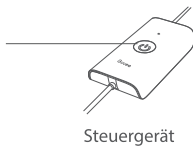
Das erhalten Sie:

Artikel	Menge
Lichterkette	1
Netzadapter	1
Benutzerhandbuch	1
Service-Karte	1

Auf einen Blick



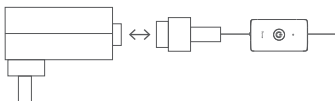
- Zum Ein- oder Ausschalten, drücken.
- Zum Zurücksetzen, 5 Sekunden lang gedrückt halten.



Steuergerät

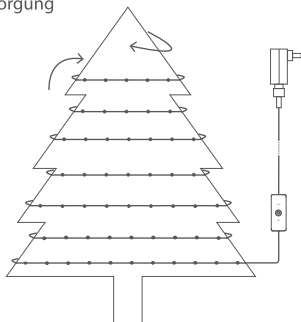
Installation Ihres Geräts

1. Verbinden Sie das Steuergerät mit dem Netzadapter.



2. Nehmen Sie die Lichterkette, befestigen Sie sie unten und wickeln Sie sie dann von unten nach oben um die Zweige.

3. An die Stromversorgung anschließen.



Koppeln Ihrer Leuchte mit der Govee Home-App

Was Sie benötigen

- Ein WLAN-Router, der die Bänder 2,4 GHz und 802.11 b/g/n unterstützt. 5 GHz wird nicht unterstützt.
- Ein Smartphone oder Tablet mit iOS oder Android.



- 1 Laden Sie die Govee Home-App aus dem App Store (iOS-Geräte) oder Google Play (Android-Geräte) herunter.
- 2 Schalten Sie Bluetooth auf Ihrem Smartphone ein.
- 3 Öffnen Sie die App, tippen Sie auf das „+“-Symbol in der oberen rechten Ecke und suchen Sie nach „H70C4“.
- 4 Tippen Sie auf das Gerätesymbol und befolgen Sie die Anweisungen auf dem Bildschirm, um die Kopplung abzuschließen.

Technische Daten

Leistungsaufnahme (Adapter)	200–240 V AC 50/60 Hz
Stromeingang (Lichterkette)	5 VDC 3A
Länge des Netzkabels	8,2 Fuß/2,5 m (Einschließlich Steuergerät)
Länge der Lichterkette	66ft/20m
Lichtfarbe	RGBW
Wasserdicht	Steuergerät (IP65) Lichterkette (IP65)
Betriebstemperatur	-20°C to 40°C (-4°F to 104°F)

Problembhebung

- ❶ Es kann keine WLAN-Verbindung hergestellt werden.
 - a. Stellen Sie sicher, dass der Abstand zwischen dem Gerät und dem Router weniger als 30 m beträgt.
 - b. Halten Sie möglichst wenige Hindernisse (z. B. Wände, Fenster) zwischen dem Gerät und dem Router.
 - c. Stellen Sie sicher, dass der von Ihnen eingegebene WLAN-Name und das Passwort korrekt sind.
 - d. Stellen Sie sicher, dass das WLAN, mit dem Sie eine Verbindung herstellen, eine Frequenz von 2,4 GHz hat. 5 GHz wird nicht unterstützt.
- ❷ WLAN-Verbindung verloren./Das Gerät kann nicht mit der App verwendet werden.
 - a. Stellen Sie sicher, dass Ihr WLAN zu Hause gut funktioniert.
 - b. Überprüfen Sie, ob das WLAN-Passwort geändert wurde.
 - c. Halten Sie möglichst wenige Hindernisse (z. B. Wände, Fenster) zwischen dem Gerät und dem Router.
 - d. Überprüfen Sie, ob das Gerät eine WLAN-Verbindung hergestellt hat. Wenn das Gerät nicht mit WLAN verbunden ist, verbinden Sie es bitte wie oben beschrieben erneut mit dem WLAN.
- ❸ Eine Kopplung oder Verbindung mit Alexa oder Google Assistant ist nicht möglich.

- a. Stellen Sie die Stabilität der WLAN-Verbindung sicher.
- b. Gehen Sie zur Seite „Einstellungen“ der App und befolgen Sie die Anweisungen unter „Benutzerhandbuch“, um das Gerät erneut zu koppeln.

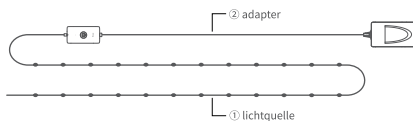
4 Der Synchronisationseffekt für den Musikmodus funktioniert nicht richtig.

- a. Stellen Sie sicher, dass sich das Steuergerät in der Nähe der Musikquelle befindet, damit das Mikrofon den Ton besser aufnehmen kann.

5 Können mehrere Benutzer ein Gerät steuern?

- a. Jedes Gerät kann nur von einem Konto gesteuert werden.
- b. Wenn mehrere Benutzer dasselbe Gerät steuern möchten, stellen Sie sicher, dass sie dasselbe Konto verwenden.

Tipp zur Demontage:



Das Produkt ist in zwei Teile unterteilt: (1) einer Lichtquelle und (2) einem Adapter. Durch Abnehmen des Ausgangsanschlusses des Adapters können Sie die Lichtquelle oder den Adapter leicht entfernen.

Kundendienst

Garantie: 12-monatige beschränkte Garantie

Support: Lebenslange technische Unterstützung

E-Mail: support@govee.com

Offizielle Website: www.govee.com

@Govee @govee_official @govee.official

@Goveeofficial @Govee.smarthome

Instructions de sécurité

- L'adaptateur secteur peut être utilisé à l'extérieur mais ne peut pas être rincé avec de l'eau ou immergé dans l'eau. Il est recommandé de placer l'adaptateur secteur dans une boîte étanche.
- Ce produit est classé comme étanche IP65. Il peut être utilisé à l'extérieur mais ne doit pas être immergé dans l'eau.
- Ne laissez pas les enfants sans surveillance avec le produit. Il pourrait s'enrouler autour du cou d'un enfant et l'étouffer.
- Ne laissez pas les enfants assembler et installer ce produit sans être surveillés par un adulte.
- Évitez d'installer le produit à proximité de sources de forte chaleur.
- Les gradateurs externes ne peuvent pas être utilisés avec ce produit.
- Utilisez ce produit uniquement avec l'adaptateur secteur fourni.
- ATTENTION - Ce produit n'est pas un jouet. Les enfants et les personnes handicapées doivent l'utiliser sous la surveillance d'un adulte.

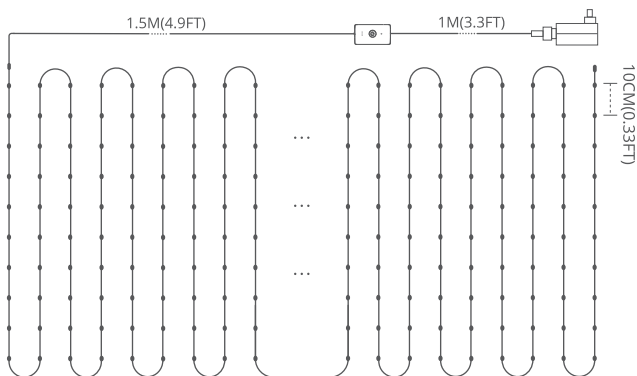
Introduction

Nous vous remercions d'avoir choisi la barre lumineuse de Noël Govee 2. La technologie Contrôle Uni-IC Govee permet un contrôle individuel de la perle de la lampe pour fournir une multitude d'effets lumineux. Les lumières RGB améliorent l'ambiance des fêtes telles que Noël, ainsi que pour d'autres événements, tandis que la lumière blanche chaude est utilisée pour le temps de loisirs. De plus, cette guirlande lumineuse est étanche IP65 et a une résistance au froid de -20°C, ce qui la rend idéale pour une utilisation en intérieur et en extérieur.

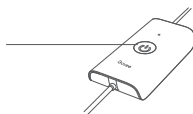
Contenu du carton

Article	Quantité
Guirlande lumineuse	1
Adaptateur secteur	1
Manuel d'utilisation	1
Carte de service	1

Présentation rapide du produit



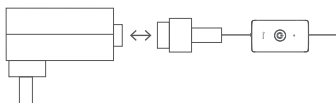
- Appuyez pour allumer ou éteindre.
- Appuyez et maintenez pendant 5 secondes pour réinitialiser.



Boîtier de commande

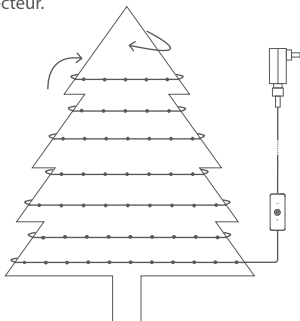
Installation de votre appareil

1. Raccordez le boîtier de commande à l'adaptateur secteur.



2. Prenez les guirlandes lumineuses, fixez-les en bas et enrroulez-les autour des branches de bas en haut.

3. Branchez sur le secteur.



Associez votre lampe à l'Application Govee Home

Ce dont vous avez besoin

- Un routeur Wi-Fi qui prend en charge les bandes 2,4 GHz et 802.11 b/g/n.
La bande 5 GHz n'est pas prise en charge.
- Un smartphone ou une tablette fonctionnant sous iOS ou Android.



- 1 Téléchargez l'Application Govee Home depuis l'App Store (appareils iOS) ou Google Play (appareils Android).
- 2 Activez le Bluetooth de votre smartphone.
- 3 Ouvrez l'application, appuyez sur « + » dans le coin supérieur droit et recherchez « H70C4 ».
- 4 Appuyez sur l'icône de l'appareil et suivez les instructions à l'écran pour terminer l'association.

Caractéristiques techniques

Alimentation (adaptateur)	200-240 VCA 50/60 Hz
Entrée d'alimentation (guirlande lumineuse)	5 VCC 3 A
Longueur du cordon d'alimentation	2,5 m (y compris le boîtier de commande)
Longueur de la guirlande lumineuse	20 m
Couleur d'éclairage	RGBW
Étanche	Boîtier de commande (IP65) Guirlande lumineuse (IP65)
température de fonctionnement	-20°C to 40°C (-4°F to 104°F)

Dépannage

❶ Échec de la connexion au Wi-Fi.

- Assurez-vous que la distance entre l'appareil et le routeur est inférieure à 100 pi.
- Veillez à ce qu'il y ait le moins d'obstacles possible (tels que les murs et les fenêtres) entre l'appareil et le routeur.
- Assurez-vous que le mot de passe Wi-Fi que vous avez saisi est correct.
- Assurez-vous que le Wi-Fi auquel vous vous connectez fonctionne à 2,4 GHz. La bande 5 GHz n'est pas prise en charge.

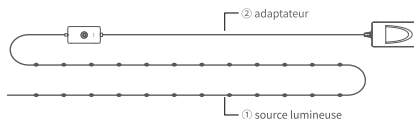
❷ Connexion Wi-Fi perdue./Impossible d'utiliser l'appareil avec l'application.

- Assurez-vous que le Wi-Fi de votre domicile fonctionne correctement.
- Vérifiez si le mot de passe du Wi-Fi a été modifié.
- Veillez à ce qu'il y ait le moins d'obstacles possible (tels que les murs et les fenêtres) entre l'appareil et le routeur.
- Vérifiez si l'appareil est connecté au Wi-Fi.
Si l'appareil n'est pas connecté au Wi-Fi, veuillez le reconnecter comme indiqué ci-dessus.

❸ Impossible de vous associer ou de vous connecter avec Alexa ou l'Assistant Google.

- a. Assurez-vous de la stabilité de la connexion Wi-Fi.
- b. Allez sur la page des paramètres de l'application et suivez les instructions du « Manuel utilisateur » pour associer l'appareil.
- ④ L'effet de synchronisation du mode Musique ne fonctionne pas correctement.
- a. Assurez-vous que le boîtier de commande est proche de la source de musique, ce qui permettra au micro de mieux capter les sons.
- ⑤ Plusieurs utilisateurs peuvent-ils contrôler un même appareil ?
- a. Chaque appareil ne peut être contrôlé que par un seul compte.
- b. Si plusieurs utilisateurs souhaitent contrôler le même appareil, assurez-vous qu'ils utilisent le même compte.

Astuce de démontage :



Le produit se compose de deux parties : (1) une source lumineuse et (2) un adaptateur. Si vous retirez le connecteur de sortie de l'adaptateur, vous pouvez facilement retirer la source lumineuse ou l'adaptateur

Service clients

🔍 Garantie : Garantie limitée 12 mois

🔍 Assistance : Assistance technique à vie

✉ E- mail : support@govee.com

🌐 Site Internet officiel : www.govee.com

📺 @Govee 📷 @govee_official 🎵 @govee.official

🐦 @Goveeofficial 📱 @Govee.smarthome

Instrucciones de seguridad

- El adaptador de corriente se puede utilizar en exteriores, pero no se puede mojar ni sumergir en agua. Se recomienda mantener el adaptador de corriente dentro de una caja hermética.
- Este producto tiene un grado de resistencia al agua IP65. Puede usarse en exteriores, pero no puede sumergirse bajo el agua.
- No deje que los niños manipulen solos el producto. Podría enrollarse alrededor del cuello y causar asfixia.
- No permita que los niños monten o instalen este producto sin la supervisión de un adulto.
- No instale este producto cerca de fuentes de calor intenso.
- No se pueden usar dimmers externos con este producto.
- Utilice el producto únicamente con el adaptador de corriente suministrado.
- PRECAUCIÓN- El producto no es un juguete. Los niños y los discapacitados deben usarlo bajo la supervisión de un adulto.

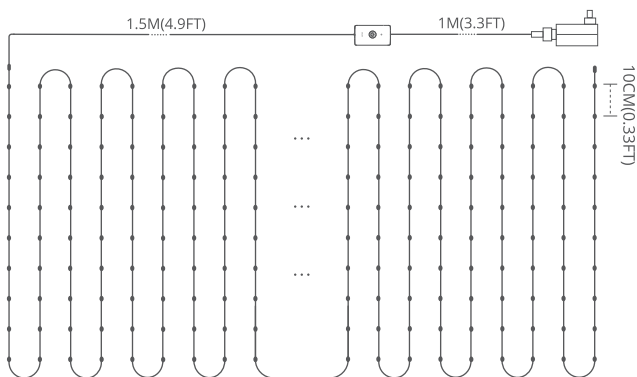
Introducción

Gracias por elegir la Tira de luces navideñas 2 de Govee. La tecnología Uni-IC Control de Govee permite controlar de forma individual los diodos de la lámpara, consiguiendo un sinfín de efectos lumínicos. Las Luces RGB generan el ambiente ideal para días festivos como Navidad u otros eventos, mientras que la luz blanca cálida es perfecta momentos de ocio. Además, esta guirnalda de luces tiene un grado de resistencia al agua IP65 y soporta temperaturas de hasta -20° C, por lo que es ideal para usarla tanto en interiores como en exteriores.

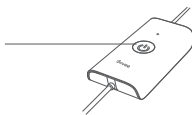
Contenido

Artículo	Cantidad
Guirnalda de luces	1
Adaptador de corriente	1
Manual del usuario	1
Tarjeta de servicio	1

De un vistazo



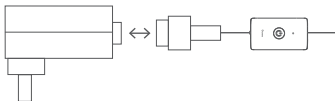
- Pulse para encender o apagar.
- Mantenga pulsado durante 5 segundos para reiniciar.



Caja de control

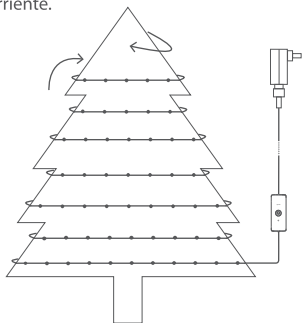
Instalación del dispositivo

1. Conecte la caja de control al adaptador de corriente.



2. Fije la guirnalda de luces a la parte inferior y enróllela alrededor de las ramas desde abajo hacia arriba.

3. Conéctelo a la corriente.



Cómo emparejar el dispositivo con la aplicación Govee Home

Qué necesita:

- Un rúter Wi-Fi compatible con las bandas de 2,4 GHz y 802.11 b/g/n. No es compatible con 5 GHz.
- Un smartphone o tablet con iOS o Android.



- 1 Descargue la aplicación Govee Home en la App Store (dispositivos iOS) o en Google Play (dispositivos Android).
- 2 Active el Bluetooth de su smartphone.
- 3 Abra la aplicación, toque el icono "+" en la esquina superior derecha y busque "H70C4".
- 4 Pulse el icono del dispositivo y siga las instrucciones en pantalla para completar el emparejamiento.

Especificaciones

Fuente de alimentación (adaptador)	200-240 VAC 50/60 Hz
Fuente de alimentación (guirnalda de luces)	5 VCC 3A
Largo del cable de alimentación	2,5 m/8,2 ft (caja de control incluida)
Longitud de la guirnalda de luces	20 m/66 ft
Color de la luz	RGBW
Resistencia al agua	Caja de control (IP65) Guirnalda de Luces (IP65)
temperatura de funcionamiento	-20°C to 40°C (-4°F to 104°F)

Solución de problemas

❶ Error al conectarse a la red Wi-Fi.

- Asegúrese de que la distancia entre el dispositivo y el rúter sea inferior a 30 m.
- Evite todo lo posible las obstrucciones (paredes, ventanas, etc.) entre el dispositivo y el rúter.
- Asegúrese de que el nombre de la red Wi-Fi y la contraseña sean correctos.
- Asegúrese de usar la red Wi-Fi de 2,4 GHz. No es compatible con 5 GHz.

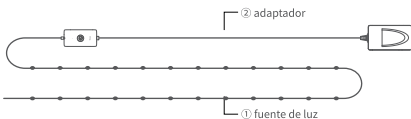
❷ Se pierde la conexión Wi-Fi./No se puede usar el dispositivo con la aplicación.

- Asegúrese de que su red Wi-Fi funcione correctamente.
- Compruebe si se ha modificado la contraseña de la red Wi-Fi.
- Evite todo lo posible las obstrucciones (paredes, ventanas, etc.) entre el dispositivo y el rúter.
- Compruebe que el dispositivo se haya conectado a la red Wi-Fi.
Si el dispositivo no está conectado a la red Wi-Fi, vuelva a conectarlo tal y como se indica anteriormente.

❸ No se puede emparejar o conectar con Alexa o el Asistente de Google.

- a. Asegúrese de que la conexión a la red Wi-Fi sea estable.
 - b. Vaya a la página de ajustes de la aplicación y siga las instrucciones de la sección "Guía del usuario" para volver a emparejar el dispositivo.
- 4 El efecto de sincronización del Modo de música no funciona correctamente.
- a. Asegúrese de que la caja de control esté cerca de la fuente de música, lo que ayudará a que el micrófono capte mejor los sonidos.
- 5 ¿Pueden controlar varios usuarios un mismo dispositivo?
- a. Cada dispositivo puede controlarse exclusivamente por una única cuenta.
 - b. Si hay varios usuarios que quieran controlar el mismo dispositivo, deberán usarla misma cuenta.

Consejo para desmontar:



El producto se divide en dos partes: (1) una fuente de luz y (2) un adaptador. Al separar el terminal de salida del adaptador, se pueden retirar fácilmente la fuente de luz y el adaptador.




Servicio de atención al cliente

 Garantía: Garantía limitada de 12 meses

 Asistencia: Asistencia técnica de por vida

 Correo electrónico: support@govee.com

 Página web oficial: www.govee.com

 @Govee  @govee_official  @govee.oficial

 @goveeofficial  @Govee.smarthome

Istruzioni di sicurezza

- L'adattatore di alimentazione può essere utilizzato all'aperto ma non può essere sciacquati o immerso in acqua. Si consiglia di posizionare l'adattatore di alimentazione all'interno di una scatola stagna.
- Questo prodotto è classificato come IP65 impermeabile. Può essere utilizzato all'aperto ma non può essere immerso in acqua.
- Non lasciare i bambini da soli con il prodotto. Potrebbe avvolgersi attorno al collo di un bambino e causare soffocamento.
- Non consentire ai bambini di assemblare e installare questo prodotto senza la supervisione di un adulto.
- Evitare di installare questo prodotto vicino a fonti di calore importanti.
- I dimmer esterni non possono essere utilizzati con questo prodotto.
- Utilizzare questo prodotto solo con l'adattatore di alimentazione fornito.
- **ATTENZIONE:** il prodotto non è un giocattolo. I bambini e i disabili devono rimanere sotto la supervisione di un adulto quando usano il prodotto.

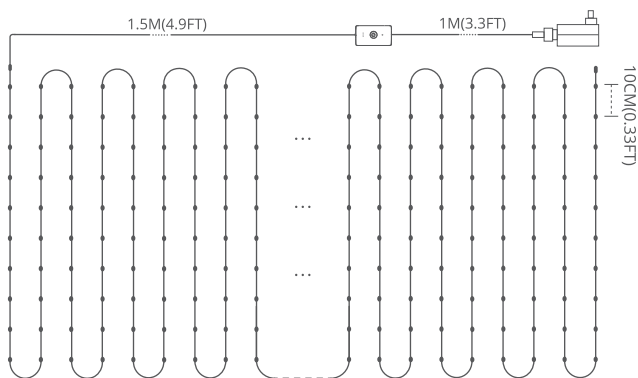
Introduzione

Grazie per aver scelto la catena di luci natalizie Govee 2. La tecnologia di controllo Uni-IC di Govee consente di controllare le singole perle della lampada per ottenere una moltitudine di effetti luminosi. Le luci RGB migliorano l'atmosfera per le festività come il Natale e altri eventi, mentre la luce bianca calda è adatta al tempo libero. Inoltre, questa catena di luci è impermeabile IP65 e ha una resistenza al freddo di -20°C, il che la rende ideale per l'uso interno ed esterno.

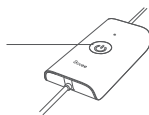
Contenuto

Articolo	Quantità
Stringa di luce	1
Adattatore di alimentazione	1
Manuale utente	1
Scheda di servizio	1

A prima vista



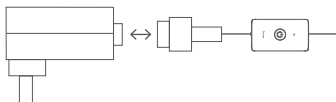
- Premere per accendere o spegnere.
- Tenere premuto per 5 secondi per ripristinare.



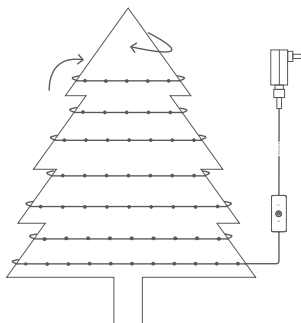
Centralina di controllo

Installazione del dispositivo

1. Collegare la centralina di controllo all'adattatore di alimentazione.



2. Prendi la stringa di luci, fissala in basso e poi avvolgi i rami dal basso verso l'alto.
3. Collegarlo all'alimentazione.



Associare la luce con l'app Govee Home

Cosa ti serve

- Un router Wi-Fi che supporta le bande 2,4 GHz e 802.11 b/g/n. La banda a 5 GHz non è supportata.
- Uno smartphone o un tablet con sistema operativo iOS o Android.



- 1 Scarica l'app Govee Home dall'App Store (dispositivi iOS) o da Google Play (dispositivi Android).
- 2 Attiva il Bluetooth del tuo smartphone.
- 3 Apri l'app, tocca l'icona "+" nell'angolo in alto a destra e cerca "H70C4".
- 4 Toccare l'icona del dispositivo e seguire le istruzioni sullo schermo per completare l'associazione.

Specifiche

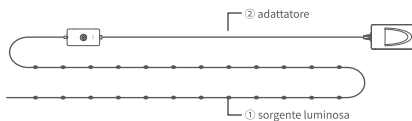
Ingresso alimentazione (adattatore)	200-240 V CA 50/60 Hz
Ingresso alimentazione (stringa di luci)	5VCC 3A
Lunghezza del cavo di alimentazione	8,2ft/2,5m (Compresa la centralina di controllo)
Lunghezza della stringa leggera	66ft/20m
Colore luce	RGBW
Impermeabile	Centralina di controllo (IP65) Stringa di luci (IP65)
temperatura di funzionamento	-20°C to 40°C (-4°F to 104°F)

Risoluzione dei problemi

- ❶ Impossibile connettersi al Wi-Fi.
 - a. Assicurati che la distanza tra il dispositivo e il router sia inferiore a 30 metri.
 - b. Mantenere il minor numero possibile di ostacoli (ad es. muri, finestre) tra il dispositivo e il router.
 - c. Assicurati che il nome Wi-Fi e la password che hai inserito siano corretti.
 - d. Assicurati che il Wi-Fi a cui ti connetti sia a 2,4 GHz. La banda a 5 GHz non è supportata.
- ❷ Connessione Wi-Fi interrotta./Impossibile utilizzare il dispositivo con l'app.
 - a. Assicurati che il tuo Wi-Fi domestico funzioni bene.
 - b. Controlla se la password Wi-Fi è stata modificata.
 - c. Mantenere il minor numero possibile di ostacoli (ad es. muri, finestre) tra il dispositivo e il router.
 - d. Controlla se il dispositivo è connesso al Wi-Fi.
Se il dispositivo non è connesso al Wi-Fi, connetti nuovamente il dispositivo al Wi-Fi come indicato sopra.
- ❸ Impossibile associare o connettersi con Alexa o Google Assistant.

- a. Garantire la stabilità della connessione Wi-Fi.
b. Vai alla pagina Impostazioni dell'app e segui le istruzioni in "Guida per l'utente" per associare nuovamente il dispositivo.
- 4 L'effetto di sincronizzazione per la modalità musica non funziona correttamente.
- a. Assicurati che la centralina di controllo sia vicina alla sorgente musicale, il che aiuterà il microfono a captare meglio i suoni.
- 5 Più utenti possono controllare un dispositivo?
- a. Ogni dispositivo può essere controllato da un solo account.
b. Se più utenti desiderano controllare lo stesso dispositivo, assicurati che utilizzino lo stesso account.

Consiglio di smontaggio:



Il prodotto è diviso in due parti: (1) una sorgente luminosa e (2) un adattatore. Staccando il terminale di uscita dell'adattatore, puoi rimuovere facilmente la sorgente luminosa o l'adattatore.

Assistenza clienti

-  **Garanzia:** Garanzia limitata di 12 mesi
-  **Assistenza:** Assistenza tecnica a vita
-  **Email:** support@govee.com
-  **Sito Web ufficiale:** www.govee.com
-  @Govee  @govee_official  @govee.official
-  @Goveeofficial  @Govee.smarthome

Compliance Information

EU Compliance Statement:

Shenzhen Qianyan Technology LTD here by declares that this device is in compliance with the essential requirements and other relevant provisions of the Directive 2014/53/EU. A copy of the EU Declaration of Conformity is available online at www.govee.com/doc EU contact address:

  GOVEE MOMENTS (DE) HANDEL GmbH (E-mail: eu_rep@govee.com)
Zunftstraße 13 - Raum 205, 50374 Erfstadt, Germany

EU-Compliance:

Hiermit erklärt Shenzhen Qianyan Technology LTD dass dieses Gerät den wesentlichen Anforderungen und anderen einschlägigen Bestimmungen der EU-Richtlinie 2014/53/EU entspricht.

Eine Kopie der EU-Konformitätserklärung finden Sie online auf www.govee.com/doc Kontaktadresse innerhalb der EU:

  GOVEE MOMENTS (DE) HANDEL GmbH (E-mail: eu_rep@govee.com)
Zunftstraße 13 - Raum 205, 50374 Erfstadt, Germany

Déclaration de conformité UE:

Par la présente, Shenzhen Qianyan Technology LTD déclare que cet appareil est conforme aux principales exigences et autres clauses pertinentes de la directive européenne 2014/53/EU.

Une copie de la déclaration de conformité UE est disponible sur le site www.govee.com/doc Adresse de contact pour l'UE :

  GOVEE MOMENTS (DE) HANDEL GmbH (E-mail: eu_rep@govee.com)
Zunftstraße 13 - Raum 205, 50374 Erfstadt, Germany

Declaración de cumplimiento UE:

Shenzhen Qianyan Technology LTD por la presente declara que este dispositivo cumple los requisitos básicos y el resto de provisiones relevantes de la Directiva 2014/53/EU.

Hay disponible online una copia de la Declaración de conformidad UE en www.govee.com/doc Dirección de contacto de la UE:

  GOVEE MOMENTS (DE) HANDEL GmbH (E-mail: eu_rep@govee.com)
Zunftstraße 13 - Raum 205, 50374 Erfstadt, Germany

Dichiarazione di conformità UE:

Shenzhen Qianyan Technology LTD dichiara che il presente dispositivo è conforme ai requisiti essenziali e alle altre disposizioni rilevanti della direttiva 2014/53/EU.

Una copia della dichiarazione di conformità UE è disponibile online all'indirizzo Web www.govee.com/doc

Indirizzo di contatto UE:

  GOVEE MOMENTS (DE) HANDEL GmbH (E-mail: eu_rep@govee.com)
Zunftstraße 13 - Raum 205, 50374 Erfstadt, Germany

UK Compliance Statement:

Shenzhen Qianyan Technology LTD hereby declares that this device is in compliance with the essential requirements and other relevant provisions of the Radio Equipment Regulations 2017

A copy of the UK Declaration of Conformity is available online at www.gov.uk/doc

	Bluetooth®	Wi-Fi
Operation Frequency (For Europe & UK only)	2402-2480MHz	2412-2472MHz
Output Power (For Europe & UK only)	<10dBm (E.I.R.P.)	<20dBm (E.I.R.P.)



Shenzhen Qianyan Technology LTD hereby declares that this product complies with the UK Product Security and Telecommunications Infrastructure (Security Requirements for Relevant Connectable Products) Regulations 2023, A copy of the UK Statement of Conformity is available online at www.gov.uk/doc

Environmentally friendly disposal

Old electrical appliances must not be disposed of together with the residual waste, but have to be disposed of separately. The disposal at the communal collecting point via private persons is for free. The owner of old appliances is responsible to bring the appliances to these collecting points or to similar collection points. With this little personal effort, you contribute to recycle valuable raw materials and the treatment of toxic substances.

Umweltfreundliche Entsorgung

Elektro-Altgeräte dürfen nicht mit gewöhnlichem Abfall entsorgt werden und müssen separat entsorgt werden. Die Entsorgung an kommunalen Sammelstellen ist für Privatpersonen kostenlos. Die Eigentümer der Altgeräte sind für den Transport zu den Sammelstellen verantwortlich. Durch diesen geringen Aufwand können Sie zur Wiederverwertung von wertvollen Rohmaterialien beitragen und dafür sorgen, dass umweltschädliche und giftige Substanzen ordnungsgemäß unschädlich gemacht werden.

Mise au rebut écologique

Les appareils électriques usagés ne doivent pas être éliminés avec les déchets résiduels. Ils doivent être éliminés séparément. La mise au rebut au point de collecte municipale par l'intermédiaire de particuliers est gratuite. Il incombe au propriétaire des appareils usagés de les apporter à ces points de collecte ou à des points de collecte similaires. Avec ce petit effort personnel, vous contribuez au recyclage de matières premières précieuses et au traitement des substances toxiques.

Tratamiento de residuos responsable con el medio ambiente

Los aparatos eléctricos viejos no pueden desecharse junto con los residuos orgánicos, sino que deben ser desechados por separado. Existen puntos limpios donde los ciudadanos pueden dejar estos aparatos gratis. El propietario de los aparatos viejos es responsable de llevarlos a estos puntos limpios o similares puntos de recogida. Con este pequeño esfuerzo estás contribuyendo a reciclar valiosas materias primas y al tratamiento de residuos tóxicos.

Smaltimento ecologico

I vecchi dispositivi elettrici non devono essere smaltiti insieme ai rifiuti residui, ma devono essere smaltiti separatamente. Lo smaltimento da parte di soggetti privati presso i punti di raccolta pubblici è gratis. È responsabilità del proprietario dei vecchi dispositivi portarli presso tali punti di raccolta o punti di raccolta analoghi. Grazie a questo piccolo impegno personale contribuirete al riciclo di materie prime preziose e al corretto trattamento di sostanze tossiche.

For ambience lighting only. Not for illumination.

This device uses a non-replaceable light source. When the light source reaches the end of its life cycle, this device should be replaced.

The light source or separate control gear is not intended for use in other applications.

Do not connect the rope light to the supply while it is in the packing or wound onto a reel;

Do not use the rope light when covered or recessed into a surface;

Do not open or cut the rope light.

To reduce the risk of strangulation, the flexible wiring connected to this luminaire shall be effectively fixed to the wall if the wiring is within arm's reach.

Nur für Ambientebeleuchtung. Nicht zur Beleuchtung.

Dieses Gerät verwendet eine nicht austauschbare Lichtquelle.

Wenn die Lichtquelle das Ende ihres Lebenszyklus erreicht, sollte dieses Gerät ersetzt werden.

Die Lichtquelle oder das separate Betriebsgerät sind nicht für andere Anwendungen bestimmt.

Schließen Sie die Lichterkette nicht an die Stromversorgung an, während sie sich in der Verpackung befindet oder auf eine Rolle aufgewickelt ist;

Verwenden Sie die Lichterkette nicht, wenn sie abgedeckt oder verbeult ist.

Öffnen oder schneiden Sie die Lichterkette nicht.

Um die Gefahr einer strangulierung zu verringern, muss die flexible Leitung, die an diese Leuchte angeschlossen ist, wirksam an der Wand befestigt werden, wenn sich die Leitung in Reichweite befindet.

Solo para iluminación de ambiente. No para la iluminación.

Este dispositivo utiliza una fuente de luz no reemplazable.

Cuando la fuente de luz llegue al final de su ciclo de vida, debe sustituir este dispositivo.

La fuente de luz o el equipo de control separado no está destinado a ser utilizado en otras aplicaciones.

No conecte la luz de cuerda al suministro mientras esté en el embalaje o enrollado en un rollo;

No utilice la luz de cuerda cuando esté cubierta o empotrada en una superficie;

No abra ni corte la luz de cuerda.

Para reducir el riesgo de estrangulamiento, el cableado flexible conectado a este sistema de iluminación debe fijarse de forma efectiva a la pared en caso de que se pueda alcanzar con los brazos.

FCC and ISED Canada Statement

This device complies with Part 15 of the FCC Rules and Industry Canada licence-exempt RSS standard(s). Operation is subject to the following two conditions:

(1) This device may not cause harmful interference, and (2) This device must accept any interference received, including interference that may cause undesired operation.

Warning: Changes or modifications not expressly approved by the party responsible for compliance could void the user's authority to operate the equipment.

Le présent appareil est conforme aux CNR d'Industrie Canada applicables aux appareils radio exempts de licence.

L'exploitation est autorisée aux deux conditions suivantes :

(1) l'appareil ne doit pas produire de brouillage, et

(2) l'utilisateur de l'appareil doit accepter tout brouillage radioélectrique subi, même si le brouillage est susceptible d'en compromettre le fonctionnement."

NOTE: This equipment has been tested and found to comply with the limits for a Class B digital device, pursuant to Part 15 of the FCC Rules.

These limits are designed to provide reasonable protection against harmful interference in a residential installation. This equipment generates uses and can radiate radio frequency energy and, if not installed and used in accordance with the instructions, may cause harmful interference to radio communications. However, there is no guarantee that interference will not occur in a particular installation. If this equipment does cause harmful interference to radio or television reception, which can be determined by turning the equipment off and on, the user is encouraged to try to correct the interference by one or more of the following measures:

1. Reorient or relocate the receiving antenna.
2. Increase the separation between the equipment and receiver.
3. Connect the equipment into an outlet on a circuit different from that to which the receiver is connected.
4. Consult the dealer or an experienced radio/TV technician for help.

This Class B digital apparatus complies with Canadian ICES-005.

Cet appareil numérique de la classe B est conforme à la norme NMB-005 du Canada.

FCC and IC Radiation Exposure Statement

This equipment complies with FCC and IC radiation exposure limits set forth for an uncontrolled environment. This equipment should be installed and operated with minimum distance 20cm between the radiator & your body.

Lors de l'utilisation du produit, maintenez une distance de 20 cm du corps afin de vous conformer aux exigences en matière d'exposition RF.

Responsible party (this contact information is only for FCC matters) :

Name: GOVEE MOMENTS(US) TRADING LIMITED

Address: 2501 Chatham Rd Suite R Springfield IL 62704

Email: certification@govee.com

Contact information: <https://www.govee.com/support>

The Bluetooth® word mark and logos are registered trademarks owned by Bluetooth SIG, Inc. and any use of such marks by Shenzhen Qianyan Technology LTD is under license.

The trademark Govee has been authorised to Shenzhen Qianyan Technology LTD.

Copyright ©2021 Shenzhen Qianyan Technology LTD.

All Rights Reserved.



Raccolta Carta



Points de collecte sur www.quefairedemesdechets.fr
Privilégiez la réparation ou le don de votre appareil !

This product contains a light source of energy efficiency class G.

Colour - tuneable light sources that can be set to at least the colours listed in this point and which have for each of these colours, measured at the dominant wavelength, a minimum excitation purity of:

Blue	453.9nm	98.3%
Green	523.4nm	80.0%
Red	620.1nm	100.0%

and are intended for use in applications requiring high-quality coloured light.

Reference control settings: 3000K, "White Light" in Govee Home App.

Dieses Produkt enthält eine Lichtquelle der Energieeffizienzklasse G. Farbabstimmbare Lichtquellen, die mindestens auf die in diesem Punkt aufgeführten Farben eingestellt werden können und die für jede dieser Farben, gemessen an der dominanten Wellenlänge, eine minimale Anregungsreinheit aufweisen von:

Blau	453,9nm	98,3%
Grün	523,4nm	80,0%
Rot	620,1nm	100,0%

und sind für den Einsatz in Anwendungen vorgesehen, die hochwertiges farbiges Licht erfordern.

Referenzeinstellungen der Steuerung: 3000K, "Weißes Licht" in der Govee Home App.

Cet appareil contient une source lumineuse de classe d'efficacité énergétique G. Sources lumineuses accordables en couleur susceptibles d'être réglées au moins sur les couleurs énumérées ici et qui affichent, pour chacune de ces couleurs, une pureté d'excitation minimale, mesurée à la longueur d'onde dominante, de :

Bleu	453,9nm	98,3%
Vert	523,4nm	80,0%
Rouge	620,1nm	100,0%

et sont destinées à être utilisées dans des applications nécessitant une lumière colorée de qualité supérieure.

Réglages de contrôle de référence : 3000K, « Lumière blanche » dans l'application Govee Home.

Este producto contiene una fuente de luz de el grado de eficiencia energética G. Fuentes de luz de colores sintonizables que se pueden ajustar al menos a los colores enumerados en este punto y que tienen para cada uno de estos colores, medidos en la longitud de onda dominante, una pureza de excitación mínima de:

Azul	453,9nm	98,3%
Verde	523,4nm	80,0%
Rojo	620,1nm	100,0%

y están diseñados para su uso en aplicaciones que requieren luz de color de alta calidad. Ajustes de control de referencia: 3000K, "Luz blanca" en la aplicación Govee Home.

Questo prodotto contiene una sorgente luminosa di classe di efficienza energetica G. Sorgenti luminose regolabili in base al colore che possono essere impostate almeno sui colori elencati in questo punto e che hanno per ciascuno di questi colori, misurato alla lunghezza d'onda dominante, una purezza di eccitazione minima di:

Blu	453,9nm	98,3%
Verde	523,4nm	80,0%
Rosso	620,1nm	100,0%

e sono destinati all'uso in applicazioni che richiedono luce colorata di alta qualità.
Impostazioni di controllo di riferimento: 3000K, "Luce bianca" nell'app Govee Home.



Govee Home App

For FAQs and more information,
please visit: www.govee.com